

SAVE PAPER EN BESCHERM HET MILIEU

Om het milieu te beschermen zijn we bij Könighaus overgestapt op een digitale handleiding. De QR-code brengt u direct en eenvoudig naar uw digitale handleiding en conformiteitsverklaring. Scan de QR-code met de camera van uw mobiele telefoon en u wordt doorgestuurd naar de handleiding. Gelieve voor gebruik de handleiding zorgvuldig door te lezen. U kunt ook alle actuele handleidingen bekijken op onze website onder www.koenighaus-heizsysteme.de/anleitungen. Mocht u toch een fysieke handleiding willen, dan voorzien wij deze graag voor u.



KÖNIGHAUS
SMART-THERMOSTAT

KÖNIGHAUS

THERMOSTATE



Veel plezier met uw
nieuwe Könighaus
Smart-thermostaat
met kabel

Belangrijke informatie

- Niet afgedekt gebruiken
- Niet achter elkaar aansluiten
- Gebruik dit product alleen in droge en overdekte ruimtes
- Zorg ervoor dat het product niet beschadigd raakt en niet in contact komt met water of andere vloeistoffen

Veiligheidsinstructies en disclaimer van aansprakelijkheid

Probeer nooit het apparaat te openen om reparaties of wijzigingen uit te voeren. Vermijd contact met de netspanning. Veroorzaak geen kortsluiting in het product. Het apparaat is niet waterdicht, gebruik het alleen in droge omstandigheden. Bescherm het apparaat tegen hoge luchtvochtigheid, water en sneeuw. Houd het apparaat uit de buurt van hoge temperaturen. Stel het apparaat niet bloot aan plotselinge temperatuurveranderingen of sterke trillingen, aangezien dit de elektronische componenten kan beschadigen. Controleer het apparaat voor gebruik op beschadigingen. Het apparaat mag niet worden gebruikt als het een schok heeft ondergaan of op een andere manier is beschadigd. Gelieve u aan de nationale voorschriften en beperkingen te houden. Gebruik het apparaat niet voor andere doeleinden dan die beschreven in de handleiding. Het apparaat is geen speelgoed. Houd het buiten bereik van kinderen of mensen met een verstandelijke beperking. Bij reparaties of wijzigingen aan het apparaat die niet door de oorspronkelijke leverancier zijn uitgevoerd, vervallen de garantieclaims. Het apparaat mag alleen worden gebruikt door personen die deze handleiding hebben gelezen en begrepen. De specificaties van het apparaat kunnen zonder voorafgaande kennisgeving worden gewijzigd.

Verwijdering

Conform de Europese WEEE-richtlijn mogen elektrische en elektronische apparaten niet samen met het huisvuil worden weggegooid. Hun componenten moeten worden gerecycled of afzonderlijk worden afgevoerd, aangezien giftige en gevaarlijke componenten blijvende schade aan het milieu kunnen veroorzaken als ze onjuist worden afgevoerd. Als consument verbindt u zich ertoe om elektrische en elektronische apparaten aan het einde van hun levensduur terug te brengen naar de fabrikant, het verkooppunt of de openbare inzamelpunten die voor dit doel zijn opgericht, in overeenstemming met de wet op elektrische en elektronische apparatuur (ElektroG). Bijzonderheden worden geregeld door de betreffende nationale wet. Het symbool op het product, de handleiding en/of de verpakking verwijst naar deze bepalingen. Door dit soort materiaalscheiding, gebruik en recycling van oude apparaten toe te passen levert u een belangrijke bijdrage aan de bescherming van ons milieu.

KÖNIGHAUS

THERMOSTATE













Functies

- Ingebouwde sensor voor temperatuurmeting
- Houdt de temperatuur binnen de ingestelde waarde met een nauwkeurigheid van 0,5 °C
- Kinderslot
- Wekelijks programmeermodus, kan door de gebruiker worden geprogrammeerd
- Vakantiemodus
- Automatische modus met handmatige temperatuurregeling
- Smart home-controle via app en WiFi

Productspecificaties



- Vermogen: 230Vac 50/60
- Stroomsterkte: 16A/250V
- Temperatuurbereik: 5 ~ 35°C
- Grootte: 140x67x40 mm
- Sensorsonde: NTC (10k) 1%
- Limiet temperatuurbereik: 0 ~ 70°C
- Maximale regelnauwkeurigheid: ±0,5°C
- WiFi-compatibiliteit: 2,4 GHz en 4 GHz mobiele hotspot

Symboolbeschrijving (Fig.1)

- | | |
|--|--|
|  Handmatige modus (doeltemperatuur) |  Zomermodus |
|  Automatische modus |  De koelmodus is actief als de doeltemperatuur lager is dan de kamertemperatuur |
|  Tijdelijke handmatige modus |  Foutmelding |
|  Kinderslot |  WiFi-verbinding: knipperende EZ-distributiemodus |
|  WiFi-status: Verbinding verbroken |  Cloud-Symbol: knipperende APP-verbindingsmodus |
|  Tijd |  verdwijnt wanneer de gewenste temperatuur is bereikt |
| Vakantiemodus, feestdagen en temperatuur kunnen worden ingesteld om in countdownmodus te lopen | |

Knopfuncties







Belangrijke informatie! De geavanceerde instellingen zijn alleen via de app aan te passen

- Houd de AAN/UIT-zijknop
-  3 - 5 seconden lang ingedrukt om toegang te krijgen tot de geavanceerde programmeermodus zu gelangen
- Bevestig de selectie met de knoppen  + 
- Wacht tot 5 seconden om terug te keren.
- Houd  +  ingedrukt om verbinding te maken met WiFi
- Houd  ingedrukt om te vergrendelen/ontgrendelen
- Fabrieksinstellingen: Druk op het display op knop A  tot de optie voor fabrieksinstellingen verschijnt


KÖNIGHAUS

THERMOSTATE

Programmeermodus 5 + 2 (fabrieksinstellingen), 6 + 1 en 7 zijn beschikbaar als optionele programma's. Selecteer de gewenste optie via de app.

											
Wakker worden	Onderweg	Thuis	Onderweg	Thuis	Slapen						
6: 00	20°C	8: 00	15°C	11: 30	15°C	13: 30	15°C	17: 00	15°C	22: 00	15°C





De optimale comforttemperatuur is 18°C - 22°C.

Nr	Aanpassingsopties	Functie gegevensaanpassing	Fabrieksinstellingen
1	Temperatuurkalibratie	-9-+9°C	-1
2	Initieel temperatuurverschil	0.5-2.5°C	1°C
3	Helderheid van het standby-display	00-08	00
4	Reset fabrieksinstellingen	Display A o, druk op de knop  totdat het hele symbool verschijnt	

Download de app

- Zoek in de Google Play Store of de Apple App Store naar "Könighaus Smart Home"
- Download de app en registreer uw account. Kort daarna ontvangt u een bevestigingscode via e-mail of SMS.
- Voer de ontvangen bevestigingscode in de app in en maak een wachtwoord voor uw account.

Verbind de app met de thermostaat

- Selecteer in de volgende stap in het app-menu "Selecteer apparaattype" de thermostaat uit de lijst (Fig.2).
- Zet de thermostaat in pairing-modus, druk tegelijkertijd op  +  tot het cloud-symbool knippert.
- Druk nu opnieuw op  +  totdat het WLAN-symbool samen met het cloud-symbool oplicht.
- Klik op "WiFi-apparaat toevoegen" in de app. Voer uw WiFi-wachtwoord voor de router in. (De thermostaat ondersteunt alleen een 2,4GHz-frequentie van de router. Wijzig indien nodig de frequentie in het routermenu.)
- Het wachtwoord van de app is 123456
- Het kan zijn dat de pictogrammen op de thermostaat opnieuw moeten gaan knipperen wanneer u verbinding maakt met de router.
- Het apparaat is nu actief en succesvol verbonden met de app.